



МЧС России

# РЕБЁНОК должен ЗНАТЬ



## Свои




**Имя**  
**и Фамилию,**  
**возраст**



**Домашний адрес**  
**город,**  
**улица,**  
**дом,**  
**квартира,**  
**этаж**



**Номера телефонов**  
**родителей**





# ЗАПОМНИ

ЕДИННЫЙ НОМЕР ВЫЗОВА  
ЭКСТРЕННЫХ СЛУЖБ



# 112



**101** пожарная охрана



**102** полиция



**103** скорая помощь




**104** аварийная служба



# ЗАПОМНИ знаки пожарной безопасности

Знаки помогут эвакуироваться  
из незнакомого тебе здания в случае пожара.



Видишь белого бегущего человечка  
и белую стрелочку на зелёном фоне –  
**СЛЕДУЙ ЗА НИМИ!**

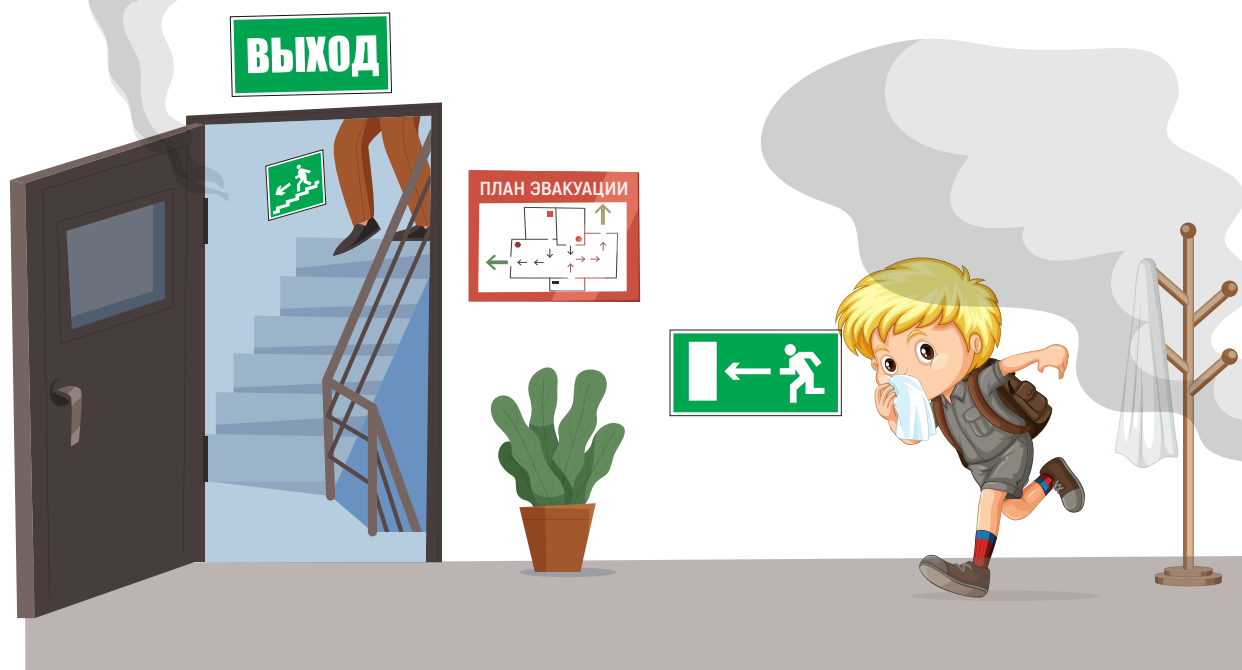
Указательные знаки

**ВЫХОД**

и

**запасный  
ВЫХОД**

сообщают нам, что спасение близко  
и ВЫХОД находится здесь.



# **ВАЖНО ЗНАТЬ:** **при пожаре дым опаснее огня.**

**Дым ядовитый и горячий.  
Вдохнёшь этот дым два-три раза  
и сразу потеряешь сознание.  
Упадёшь и уже не встанешь.**



**В задымлённом помещении:**



**двигайся к выходу  
пригнувшись или ползком;**



**дыши через любую мокрую тряпочку  
(полотенце, платок, шарф или рукав).**

## **АВТОНОМНЫЙ ПОЖАРНЫЙ ИЗВЕЩАТЕЛЬ:**



**реагирует на задымление;**



**подаёт мощный звуковой сигнал;**



**разбудит даже спящего человека;**



**звук говорит о том, что нужно  
немедленно покинуть помещение,  
чтобы спасти себя и близких.**





МЧС России

# ЕСЛИ ДОМА ПОЖАР, ЧТО ДЕЛАТЬ?!



Не паникуй!



Не прячься!



Убегай из помещения!



Сообщи взрослым!



Помни: нельзя спускаться  
на лифте!




Звони в 112 или 101.



# РОДИТЕЛИ, ПОМНИТЕ:

ваши действия – лучший пример для вашего ребёнка.



Никогда не оставляйте  малолетнего ребёнка без присмотра взрослых!



Обучайте ребёнка разумной осторожности!



Прививайте ему навыки безопасного поведения!



Наполняйте досуг детей интересными играми и занятиями.

